



PODER JUDICIAL

ESTADO DE AGUASCALIENTES

SUPREMO TRIBUNAL DE JUSTICIA  
PRESIDENCIA.

No. de oficio: C. P. 002/2018

Expediente: Informe mensual.

ASUNTO: Se remite informe mensual del mes de enero 2018.

**C.P. SERGIO ESCALANTE JIMÉNEZ  
AUDITOR SUPERIOR DEL ORGANO SUPERIOR DE FISCALIZACIÓN  
DEL ESTADO DE AGUASCALIENTES  
P R E S E N T E**

En cumplimiento con lo establecido en el artículo 24 fracción II de la Ley Superior de Fiscalización del Estado de Aguascalientes, remito para el examen correspondiente el informe mensual del mes de enero de 2018 del Poder Judicial del Estado, de manera impresa y en disco compacto.

El informe mensual está integrado por lo correspondiente a recursos del Directo Estatal y del Fondo para la Administración de Justicia.

Sin otro particular quedo de Ustedes.

**ATENTAMENTE  
"SUFRAGIO EFECTIVO. NO REELECCIÓN"  
AGUASCALIENTES, AGS., A 19 DE FEBRERO DE 2018**

**MAGISTRADO PRESIDENTE DEL  
SUPREMO TRIBUNAL DE JUSTICIA**



**OFICIAL MAYOR**

**LIC. JUAN MANUEL PONCE SÁNCHEZ**

**LIC. ALFREDO VILLALOBOS GARCÍA**

c.c.p. Archivo

03:22pm [Firma]  
14. 30 fojas

**Informe Mensual  
Poder Judicial  
Estado de Situación Financiera FAJ  
Al 31 de enero de 2018  
(en miles de Pesos)**



	2018		2018
<b>ACTIVO</b>		<b>PASIVO</b>	
<i>Activo Circulante</i>		<i>Pasivo Circulante</i>	
Efectivo y Equivalente de Efectivo	163,287	Cuentas por Pagar a Corto Plazo	-
Efectivo		Servicios Personales	-
Bancos/Tesorería	163,287	Proveedores	
Bancos/Dependencias y Otros		Contratistas por Obras Públicas	
Inversiones Temporales (Hasta 3 meses)		Participaciones y Aportaciones	
Fondos con Afectación Específica		Transferencias Otorgadas	
Depósitos de Fondos de Terceros		Intereses, Comisiones y Otros Gastos de la Deuda Pública	
		Retenciones y Contribuciones	-
Efectivo o Equivalentes de Efectivo a Recibir	2,000	Devoluciones de la Ley de Ingresos	
Inversiones Financieras		Documentos por Pagar a Corto Plazo	-
Cuentas por Cobrar		Porción a Corto Plazo de la Deuda Pública a Largo Plazo	
Deudores Diversos	2,000	Deuda Pública Interna	
		Deuda Pública Externa	
Ingresos por Recuperar		Arrendamiento Financiero	
Deudores por Anticipos de Tesorería		Títulos y Valores a Corto Plazo	-
Préstamos Otorgados		Deuda Pública Interna	
Bienes o Servicios a Recibir		Deuda Pública Externa	
Anticipos a Corto Plazo		Fondos y Bienes de Terceros en Garantía y/o Administración a Corto Plazo	151,513
Inventarios		Pasivos Diferidos a Corto Plazo	-
Inventario de Mercancías para Venta		Ingresos Cobrados por Adelantado	
Inventario de Mercancías Terminadas		Intereses Cobrados por Adelantado	
Inventario de Mercancías en Proceso de		Provisiones a Corto Plazo	
Inventario de Materias Primas, Materiales y Suministros para Prod.		Otros Pasivos a Corto Plazo	-
Bienes en Tránsito		<b>Total de Pasivos Circulantes</b>	<b>151,513</b>
Almacenes		<i>Pasivo No Circulante</i>	
Almacén de Materiales y Suministros de		Cuentas por Pagar a Largo Plazo	-
Estimación por Pérdida o Deterioro de Activos		Proveedores	
Otros Activos Circulantes		Contratistas por Obra Pública	
<b>Total de Activos Circulantes</b>	<b>165,287</b>	Documentos por Pagar a Largo Plazo	-
<i>Activo No Circulante</i>		Documentos Comerciales	
Efectivo o Equivalentes a Recibir en el Largo Plazo		Documentos con Contratistas con Obra	
Inversiones Financieras		Deuda Pública a Largo Plazo	-
Documentos por Cobrar		Deuda Pública Interna	
Deudores Diversos		Deuda Pública Externa	
Ingresos por Recuperar		Arrendamiento Financiero	
Préstamos Otorgados		Fondos y Bienes de Terceros en Garantía	
Bienes Inmuebles, Infraestructura y Construcciones en	-	Pasivos Diferidos a Largo Plazo	-
Terrenos		Provisiones a Largo Plazo	
Viviendas		Otros Pasivos a Largo Plazo	
Edificios no Habitacionales		<b>Total de Pasivos No Circulantes</b>	-
Infraestructura		<b>Total del Pasivo</b>	<b>151,513</b>
Construcciones en Proceso en Bienes de		<b>HACIENDA PÚBLICA/ PATRIMONIO</b>	
Construcciones en Proceso en Bienes Propios			
Bienes Muebles	-		
Mobiliario y Equipo de Administración			
Mobiliario y Equipo Educativo y Recreativo			
Equipo de Instrumental Médico y de			
Equipo de Transporte			
Equipo de Defensa y Seguridad			
Maquinaria, Otros Equipos y Herramientas			
Colecciones, Obras de Arte y Objetos Valiosos			
Activos Biológicos			
Activos Intangibles	-		

**Informe Mensual  
Poder Judicial  
Estado de Situación Financiera FAJ  
Al 31 de enero de 2018  
(en miles de Pesos)**




Software		<b>Hacienda Pública/Patrimonio Contribuido</b>	-
Patentes, Marcas y Derechos		Aportaciones	
Concesiones y Franquicias		Donaciones de Capital	
Licencias		Actualización de la Hacienda Pública /	
<b>Activos Diferidos</b>		<b>Hacienda Pública/Patrimonio Generado</b>	<b>13,774</b>
Estudio, Formulación y Evaluación de		Resultados del Ejercicio (Ahorro /	1,134
Derechos sobre Bienes en Régimen de		Desahorro)	
Arrendamiento Financiero		Resultados de Ejercicios Anteriores	12,640
Gastos Pagados por Adelantado a Largo Plazo		Rectificaciones de Resultados de	
Anticipos a Largo Plazo		Exceso o Insuficiencia en la	
Beneficios al Retiro de Empleados Pagados		Revalúos	
		Reservas	
Otros Activos no Circulantes		<b>Total Hacienda Pública/ Patrimonio</b>	<b>13,774</b>
<b>Total de Activos No Circulantes</b>	-	<b>Total del Pasivo y Hacienda Pública /</b>	<b>165,287</b>
<b>Total del Activo</b>	<b>165,287</b>		

En el caso de los activos se presentan en cifras netas

LIC. JUAN MANUEL PONCE SÁNCHEZ  
MAGISTRADO PRESIDENTE  
SUPREMO TRIBUNAL DE JUSTICIA

L.A.E. ALFREDO VILLALOBOS GARCÍA  
OFICIAL MAYOR

**Informe Mensual  
Poder Judicial  
Estado de Actividades FAJ  
Del 1 al 31 de enero de 2018  
(en miles de Pesos)**



2018

**INGRESOS Y OTROS BENEFICIOS**

**Ingresos de la Gestión**

Impuestos  
 Impuestos sobre los Ingresos  
 Impuestos sobre el Patrimonio  
 Impuesto sobre la Producción, el Consumo y las Transacciones  
 Impuestos al Comercio Exterior  
 Impuestos sobre Nóminas y Asimilables  
 Impuestos Ecológicos  
 Accesorios  
 Otros Impuestos  
 Contribuciones de Mejoras  
 Derechos  
 Productos de Tipo Corriente  
 Aprovechamientos de Tipo Corriente  
 Ingresos por Venta de Bienes y Servicios Producidos en Establecimientos del Gobierno  
 Otras Contribuciones Causadas en Ejercicios Anteriores

**Participaciones, Aportaciones, Transferencias, Asignaciones, Subsidios y Otras Ayudas**

Participaciones  
 Aportaciones  
 Transferencia, Asignaciones, Subsidios y Otras ayudas  
 Transferencias internas y Asignaciones al Sector Público  
 Transferencias al Resto del Sector Público  
 Subsidios y Subvenciones  
 Ayudas Sociales  
 Pensiones y Jubilaciones  
 Transferencias a Fideicomisos, Mandatos y Análogos

**Otros Ingresos y Beneficios**

Ingresos Financieros  
 Productos Financieros Corrientes  
 Utilidades por Participación Patrimonial  
 Intereses Ganados de Valores, Créditos, Bonos y Otros  
 Otros Ingresos Financieros  
 Beneficios por Variación de Inventarios  
 Disminución de Estimaciones, Provisiones y Reservas por Exceso  
 Otros Ingresos

**Total de Ingresos**

**GASTOS Y OTRAS PÉRDIDAS**

Gastos de Funcionamiento  
 Servicios Personales  
 Materiales y Suministros  
 Servicios Generales

**Transferencia, Asignaciones, Subsidios y Otras Ayudas**

Transferencias Internas y Asignaciones al Sector Público  
 Transferencias al Resto del Sector Público  
 Subsidios y Subvenciones  
 Ayudas Sociales  
 Pensiones y Jubilaciones  
 Transferencias a Fideicomisos, Mandatos y Contratos Análogos  
 Transferencias al Exterior

**Participaciones y Aportaciones**

Participaciones  
 Aportaciones  
 Convenios

**Intereses, Comisiones y Otros Gastos de la Deuda Pública**


**Otros Gastos y Pérdidas Extraordinarias**

Estimaciones, Depreciaciones, Deterioros, Amortizaciones, Provisiones y Reservas  
 Variación de Inventarios  
 Pérdidas por Constitución de Estimaciones, Deterioros, Provisiones y Reservas

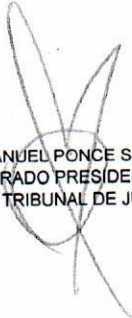
1,364  
1,103  
1,103  
  
  
  
  
  
  
261  
1,364

230  
220  
-  
10

**Informe Mensual  
Poder Judicial  
Estado de Actividades FAJ  
Del 1 al 31 de enero de 2018  
(en miles de Pesos)**



Otros Gastos	
Resultado Integral de Financiamiento (RIF)	
Otras Pérdidas	
<b>Total de Gastos y Otras Pérdidas</b>	<b>230</b>
<b>Ahorro/Desahorro Antes de Rubros Extraordinarios</b>	<b>1,134</b>
<b>Ingresos Extraordinarios</b>	
<b>Gastos Extraordinarios</b>	
<b>Ahorro/Desahorro Neto del Ejercicio</b>	<b>1,134</b>

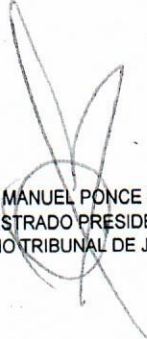
  
LIC. JUAN MANUEL PONCE SÁNCHEZ  
MAGISTRADO PRESIDENTE  
SUPREMO TRIBUNAL DE JUSTICIA

  
LIC. ALFREDO VILLALOBOS GARCÍA  
OFICIAL MAYOR

**Informe Mensual**  
**Poder Judicial**  
**Estado de Variaciones en la Hacienda Pública/Patrimonio FAJ**  
**Del 1 al 31 de enero de 2018**  
**(en miles de Pesos)**



Concepto	Hacienda Pública/ Patrimonio Contribuido	Hacienda Pública/ Patrimonio Generado de Ejercicios Anteriores	Hacienda Pública/ Patrimonio Generado del Ejercicio	Ajustes por Cambios de Valor	TOTAL
<b>Hacienda Pública/Patrimonio Neto Final del Ejercicio Anterior 2016</b>			8,904	0	8,904
<b>Rectificaciones de Resultados de Ejercicios Anteriores</b>	0	0	0	0	0
Cambios en Políticas Contables y Cambios por Errores Contables			0		0
<b>Patrimonio Neto Inicial Ajustado del Ejercicio</b>	0	0	0	0	0
Actualizaciones y Donaciones de Capital	0	0	0		0
Actualización de la Hacienda Pública/Patrimonio	0	0	0	0	0
<b>Variaciones de la Hacienda Pública/Patrimonio Neto del Ejercicio</b>	0	0	3,737	0	3,737
Ganancia/Perdida por Revalúos	0	0	0	0	0
Reservas	0	0	0	0	0
Resultados del Ejercicio: Ahorro/Desahorro	0	0	3,903	0	3,903
Otras Variaciones de la Hacienda Pública/Patrimonio	0	0	-166	0	-166
<b>Hacienda Pública/Patrimonio Neto Final del Ejercicio 2017</b>	0	0	12,640	0	12,640
<b>Cambios en la Hacienda Pública/Patrimonio Neto del Ejercicio 2018</b>	0	0	0	0	0
Actualizaciones y Donaciones de Capital	0	0	0	0	0
Actualización de la Hacienda Pública/Patrimonio	0	0	0		0
<b>Variaciones de la Hacienda Pública/Patrimonio Neto del Ejercicio</b>	0	0	1,134	0	1,134
Ganancia/Perdida por Revalúos	0	0	0	0	0
Reservas	0	0	0	0	0
Resultados del Ejercicio: Ahorro/Desahorro	0	0	1,134	0	1,134
Otras Variaciones del Patrimonio Neto	0	0	0	0	0
<b>Saldo Neto en la Hacienda Pública / Patrimonio 2018</b>	0	0	13,774	0	13,774

  
 LIC. JUAN MANUEL PONCE SÁNCHEZ  
 MAGISTRADO PRESIDENTE  
 SUPREMO TRIBUNAL DE JUSTICIA

  
 L.A.E. ALFREDO VILLALOBOS GARCÍA  
 OFICIAL MAYOR

**Informe Mensual  
Poder Judicial  
Estado de Flujos de Efectivo FAJ  
Del 1 al 31 de enero de 2018  
(en miles de Pesos)**



**Flujos de Efectivo de las Actividades de Gestión**

<b>Origen</b>	<b>1,364</b>
Impuestos	0
Cuotas y Aportaciones de Seguridad Social	0
Contribuciones de mejoras	0
Derechos	0
Productos de Tipo Corriente	0
Aprovechamientos de Tipo Corriente	0
Ingresos por Venta de Bienes y Servicios en Establecimientos del Gobierno	0
Otras Contribuciones Causadas en Ejercicios Anteriores	0
Participaciones y Aportaciones	0
Participaciones	0
Aportaciones	0
Convenios	0
Transferencias, Asignaciones y Subsidios y Otras Ayudas	0
Transferencias Internas y Asignaciones al Sector Público	0
Transferencias al Resto del Sector Público	0
Subsidios y Subvenciones	0
Ayudas Sociales	0
Pensiones y Jubilaciones	0
Otros Ingresos y Beneficios	<b>1,364</b>
<b>Aplicación</b>	<b>230</b>
Servicios Personales	220
Materiales y Suministros	0
Servicios Generales	10
Transferencias, Asignaciones, Subsidios y Otras Ayudas	0
Transferencias Internas y Asignaciones al Sector Público	0
Transferencias al resto del Sector Público	0
Subsidios y Subvenciones	0
Ayudas Sociales	0
Pensiones y Jubilaciones	0
Transferencias a Fideicomisos, Mandatos y Contratos Análogos	0
Transferencias a la Seguridad Social	0
Donativos	0
Transferencias al Exterior	0
Participaciones y Aportaciones	0
Participaciones	0
Aportaciones	0
Convenios	0

**Flujos Netos de Efectivo por Actividades de Operación**

**1,134**

**Flujos de Efectivo de las Actividades de Inversión**

<b>Origen</b>	<b>0</b>
Contribuciones de Capital	0
Venta de Activos Físicos	0
Otros	0
<b>Aplicación</b>	<b>0</b>
Bienes Inmuebles y Muebles	0
Construcciones en Proceso (Obra Pública)	0
Otros	0

**Flujos Netos de Efectivo por Actividades de Inversión**

**0**

**Flujo de Efectivo de las Actividades de Financiamiento**

<b>Origen</b>	<b>11,304</b>
Endeudamiento Neto	0
Interno	0
Externo	0
Incremento de Otros Pasivos	0
Disminución de Activos Financieros	<b>11,304</b>
<b>Aplicación</b>	<b>2</b>
Incremento de Activos Financieros	0
Servicios de la Deuda	0

**Informe Mensual  
Poder Judicial  
Estado de Flujos de Efectivo FAJ  
Del 1 al 31 de enero de 2018  
(en miles de Pesos)**



**PODER JUDICIAL**  
DEL ESTADO DE AGUASCALIENTES

Interno	0
Externo	0
Disminución de Otros Pasivos	2
<b>Flujos netos de Efectivo por Actividades de Financiamiento</b>	<b>11,302</b>
<b>Incremento/Disminución Neta en el Efectivo y Equivalentes al Efectivo</b>	<b>12,436</b>
<b>Efectivo y Equivalente al Efectivo al Inicio del Ejercicio</b>	<b>150,851</b>
<b>Efectivo y Equivalente al Efectivo al Final del Ejercicio</b>	<b>163,287</b>

  
LIC. JUAN MANUEL PONCE SÁNCHEZ  
MAGISTRADO PRESIDENTE  
SUPREMO TRIBUNAL DE JUSTICIA

  
LIC. ALFREDO VILLALOBOS GARCÍA  
OFICIAL MAYOR



**Informe Mensual**  
**Poder Judicial**  
**Reporte Analítico del Activo FAJ**  
**Del 1 al 31 de enero de 2018**  
**(en miles de Pesos)**



Concepto	Saldo Inicial 1	Cargos del Periodo 2	Abonos del Periodo 3	Saldo Final 4 = (1+2-3)	Flujo del Periodo (4-1)
<b>1 ACTIVO</b>					
<b>1.1 ACTIVO CIRCULANTE</b>					
<b>1.1.1 Efectivo y Equivalentes</b>	150,851	17,867	5,431	163,287	12,436
1.1.1.1 Efectivo					
1.1.1.2 Bancos/Tesorería	150,851	17,867	5,431	163,287	12,436
1.1.1.3 Bancos/Dependencias y Otros					
1.1.1.4 Inversiones Temporales (Hasta 3 meses)					
1.1.1.5 Fondos con Afectación Específica					
1.1.1.6 Depósitos de Fondos de Terceros de Garantía y/o Administración					
1.1.1.9 Otros Efectivos y Equivalentes					
<b>1.1.2 Derechos a Recibir Efectivos o Equivalentes</b>	9,984	21	8,005	2,000	-7,984
1.1.2.1 Inversiones Financieras de Corto Plazo					
1.1.2.2 Cuentas por Cobrar a Corto Plazo					
1.1.2.3 Deudores Diversos por Cobrar a Corto Plazo	9,984	21	8,005	2,000	-7,984
1.1.2.4 Ingresos por Recuperar a Corto Plazo					
1.1.2.5 Deudores por Anticipos a la Tesorería a Corto Plazo					
1.1.2.6 Préstamos Otorgados a Corto Plazo					
1.1.2.9 Otros Derechos a Recibir Efectivo o Equivalentes a Corto Plazo					
<b>1.1.3 Derechos a Recibir Bienes o Servicios</b>					
1.1.3.1 Anticipo a Proveedores por Adquisición de Bienes y Prestación de Servicios a Corto Plazo					
1.1.3.2 Anticipo a Proveedores por Adquisición de Inmuebles y Muebles a Corto Plazo					
1.1.3.3 Anticipo a Proveedores por Adquisición de Bienes Intangibles a Corto Plazo					
1.1.3.4 Anticipo a Contratistas por Obras Públicas a Corto Plazo					
1.1.3.9 Otros Derechos a Recibir Bienes y Servicios a Corto Plazo					
<b>1.1.4 Inventarios</b>					
1.1.4.1 Inventario de Mercancías para Venta					
1.1.4.2 Inventario de Mercancías Terminadas					
1.1.4.3 Inventario de Mercancías en Proceso de Elaboración					
1.1.4.4 Inventario de Materias Primas, Materiales y Suministros para Producción					
1.1.4.5 Bienes en Tránsito					
<b>1.1.5 Almacenes</b>					
1.1.5.1 Almacén de Materiales y Suministros de Consumo					
1.1.6 Estimación por Pérdida o Deterioros de Activos Circulantes					
1.1.6.1 Estimaciones para Cuentas Incorporables por Derechos a Recibir Efectivo o Equivalentes					
1.1.6.2 Estimación por Deterioro de Inventarios					
1.1.9 Otros Activos Circulantes					
1.1.9.1 Valores en Garantía					
1.1.9.2 Bienes en Garantía (excluye depósitos de fondos)					
1.1.9.3 Bienes Derivados de Embargos, Decomisos, Aseguramientos y Dación en Pago					
<b>1.2 ACTIVO NO CIRCULANTE</b>					
<b>1.2.1 Inversiones Financieras a Largo Plazo</b>					
1.2.1.1 Inversiones a Largo Plazo					
1.2.1.2 Títulos y Valores a Largo Plazo					
1.2.1.3 Fideicomisos, Mandatos y Contratos Análogos					
1.2.1.4 Participaciones y Aportaciones de Capital					
<b>1.2.2 Derechos a Recibir Efectivo o Equivalentes a Largo Plazo</b>					
1.2.2.1 Documentos por Cobrar a Largo Plazo					
1.2.2.2 Deudores Diversos a Largo Plazo					
1.2.2.3 Ingresos por Recuperar a Largo Plazo					
1.2.2.4 Préstamos Otorgados a Largo Plazo					
1.2.2.9 Otros Derechos a Recibir Efectivos o Equivalentes a Largo Plazo					
<b>1.2.3 Bienes Inmuebles, Infraestructura y Construcciones en Proceso</b>					
1.2.3.1 Terrenos					
1.2.3.2 Viviendas					
1.2.3.3 Edificios no Residenciales					
1.2.3.4 Infraestructura					

**Informe Mensual**  
**Poder Judicial**  
**Reporte Analítico del Activo FAJ**  
**Del 1 al 31 de enero de 2018**  
**(en miles de Pesos)**




Concepto	Saldo Inicial	Cargos del Periodo	Abonos del Periodo	Saldo Final	Flujo del Periodo
	1	2	3	4 = (1+2-3)	(4-1)
1.2.3.5 Construcciones en Proceso en Bienes de Dominio Público					
1.2.3.6 Construcciones en Proceso en Bienes Propios					
1.2.3.9 Otros Bienes Inmuebles					
<b>1.2.4 Bienes Muebles</b>	0	0	0	0	0
1.2.4.1 Mobiliario y Equipo de Administración	0	0	0	0	0
1.2.4.2 Mobiliario y Equipo Educativo y Recreativo					
1.2.4.3 Equipo e Instrumental Médico y de Laboratorio					
1.2.4.4 Equipo de Transporte	0	0	0	0	0
1.2.4.5 Equipo de Defensa y Seguridad					
1.2.4.6 Maquinaria, Otros Equipos y Herramienta					
1.2.4.7 Colecciones, Obras de Arte y Objetos Valiosos					
1.2.4.8 Activos Biológicos					
<b>1.2.5 Activos Intangibles</b>					
1.2.5.1 Software					
1.2.5.2 Patentes, Marcas y Derechos					
1.2.5.3 Concesiones y Franquicias					
1.2.5.4 Licencias					
1.2.5.9 Otros Activos Intangibles					
<b>1.2.6 Depreciación, Deterioro y Amortización Acumulada de Bienes</b>	0	0	0	0	0
1.2.6.1 Depreciación Acumulada de Bienes Inmuebles					
1.2.6.2 Depreciación Acumulada de Infraestructura					
1.2.6.3 Depreciación Acumulada de Bienes Muebles	0	0	0	0	0
1.2.6.4 Deterioro Acumulado de Activos Biológicos					
1.2.6.5 Amortización Acumulada de Activos Intangibles					
<b>1.2.7 Activos Diferidos</b>					
1.2.7.1 Estudios, Formulación y Evaluación de Proyectos					
1.2.7.2 Derechos sobre Bienes en Régimen de Arrendamiento Financiero					
1.2.7.3 Gastos Pagados por Adelantado a Largo Plazo					
1.2.7.4 Anticipos a Largo Plazo					
1.2.7.5 Beneficios al Retiro de Empleados Pagados por Adelantado					
1.2.7.9 Otros Activos Diferidos					
<b>1.2.8 Estimación por Pérdida o Deterioro de Activos no Circulantes</b>					
1.2.8.1 Estimaciones por Pérdida de Cuentas Incorporables de Documentos por Cobrar a Largo Plazo					
1.2.8.2 Estimaciones por Pérdida de Cuentas Incorporables de Deudores Diversos por Cobrar a Largo Plazo					
1.2.8.3 Estimaciones por Pérdida de Cuentas Incorporables de Ingresos por Cobrar a Largo Plazo					
1.2.8.4 Estimaciones por Pérdida de Cuentas Incorporables de Préstamos Otorgados a Largo Plazo					
1.2.8.9 Estimaciones por Pérdida de Otras Cuentas Incorporables a Largo Plazo					
<b>1.2.9 Otros Activos no Circulantes</b>					
1.2.9.1 Bienes en Concesión					
1.2.9.2 Bienes en Arrendamiento Financiero					
1.2.9.3 Bienes en Comodato					

LIC. JUAN MANUEL PONCE SÁNCHEZ  
 MAGISTRADO PRESIDENTE  
 SUPREMO TRIBUNAL DE JUSTICIA

L.A.E. ALFREDO VILLALOBOS GARCÍA  
 OFICIAL MAYOR

**Informe Mensual**  
**Poder Judicial**  
**Reporte Analítico de Deuda Pública FAJ**  
**Del 1 al 31 de enero de 2018**  
**(en miles de Pesos)**



Denominación de las Deudas	Moneda de Contratación	Institución o País Acreedor	Saldo al momento del Periodo	Movimientos			Depuración y Conciliación	Variación del Endeudamiento del Periodo	Saldos al momento del Periodo
				Operaciones de Endeudamiento del Periodo					
				Amortización Bruta	Colocación Bruta	Endeudamiento Neto			
<b>DEUDA PÚBLICA</b>									
<b>Corto Plazo</b>									
Deuda Pública Interior			0						0
Instituciones de Crédito			0						0
Títulos y Valores			0						0
Arrendamientos Financieros			0						0
Deuda Pública Externa			0						0
Organismos Financieros Internacionales			0						0
Deuda Bilateral			0						0
Títulos y Valores			0						0
Arrendamientos Financieros			0						0
<b>Subtotal a Corto Plazo</b>			<b>0</b>						<b>0</b>
<b>Largo Plazo</b>									
Deuda Pública Interior			0						0
Instituciones de Crédito			0						0
Títulos y Valores			0						0
Arrendamientos Financieros			0						0
Deuda Pública Externa			0						0
Organismos Financieros Internacionales			0						0
Deuda Bilateral			0						0
Títulos y Valores			0						0
Arrendamientos Financieros			0						0
<b>Subtotal a Largo Plazo</b>			<b>0</b>						<b>0</b>
Otros Pasivos			151,513						151,513
<b>Total Deuda y Otros Pasivos</b>			<b>151,513</b>						<b>151,513</b>

  
 LIC. JUAN MANUEL PONCE SÁNCHEZ  
 MAGISTRADO PRESIDENTE  
 SUPREMO TRIBUNAL DE JUSTICIA

  
 L.A.E. ALFREDO VILLALOBOS GARCÍA  
 OFICIAL MAYOR

**Informe Mensual**  
**Poder Judicial**  
**Estado Analítico de Ingresos Presupuestales FAJ**  
**Del 1 al 31 de enero de 2018**  
**(en miles de Pesos)**



Fuente del Ingreso	Ley de Ingresos Estimada	Modificado	Devengado	Recaudado	Avance de Recaudación (Recaudación/ Estimación)
	(1)	(2)	(4)	(5)	(6 = 5 - 1)
I IMPUESTOS	0	0	0	0	0
II CONTRIBUCIONES DE MEJORA	0	0	0	0	0
III DERECHOS	0	0	0	0	0
IV CONTRIBUCIONES NO COMPRENDIDAS EN LAS FRACCIONES ANTERIORES	0	0	0	0	0
V CAUSADAS EN EJERCICIOS FISCALES ANTERIORES	0	0	0	0	0
VI PRODUCTOS	0	0	0	0	0
VII APROVECHAMIENTOS	0	0	0	0	0
VIII PARTICIPACIONES Y APORTACIONES	0	0	0	0	0
IX TRANSFERENCIAS, SUBSIDIOS Y OTRAS AYUDAS	0	0	0	0	0
X INGRESOS PROPIOS	21,640	21,640	14,004	14,004	-7,636
<b>Total</b>	<b>21,640</b>	<b>21,640</b>	<b>14,004</b>	<b>14,004</b>	<b>-7,636</b>

Estado de Contribución	Estimado Anual	Modificado	Devengado	Recaudado	Avance de Recaudación
	(1)	(2)	(4)	(5)	(6 = 5 - 1)
<b>TRIBUTARIOS</b>	-	-	-	-	-
Impuestos sobre los ingresos					
Impuestos sobre el patrimonio					
Impuesto sobre la producción, el consumo y las transacciones					
Impuestos al comercio exterior					
Impuestos Sobre Nóminas y Asimilables					
Impuestos Ecológicos					
Accesorios					
Otros Impuestos					
SUB TOTAL TRIBUTARIOS					
<b>NO TRIBUTARIOS</b>					
Derechos					
Productos					
Aprovechamientos					
Contribuciones de Mejoras					
SUB TOTAL NO TRIBUTARIOS					
<b>Total</b>	<b>-</b>	<b>-</b>	<b>-</b>	<b>-</b>	<b>-</b>

LIC. JUAN MANUEL PONCE SÁNCHEZ  
MAGISTRADO PRESIDENTE  
SUPREMO TRIBUNAL DE JUSTICIA

L.A.E. ALFREDO VILLALOBOS GARCÍA  
OFICIAL MAYOR



PODER JUDICIAL  
DEL ESTADO DE AGUASCALIENTES


**Informe Mensual  
Poder Judicial  
Estado del Ejercicio del Presupuesto de Egresos por Capítulo del Gasto FAJ  
Del 1 al 31 de enero de 2018**

COG	Concepto	1 Ppto. Aprobado	2 Ampliaciones/Reducciones	3 Ppto. Vigente	4 Compro-metido	5 = (3 - 4) Ppto. Disponible para Comprometer	6 Devengado	7 = (4 - 6) Comprometido no Devengado	8 = (3 - 6) Ppto. sin Devengar	9 Ejercido	10 Pagado	11 = (6 - 10) Cuentas por pagar (Deuda)
1000	Servicios Personales	19,960		19,960	19,960		220	19,740	19,740	220	220	
2000	Materiales y Suministros	30		30	30			30				
3000	Servicios Generales	1,650		1,650	10	1,640	10	1,640		10	10	
4000	Transferencias, Asignaciones, Subsidios y Otras Ayudas											
5000	Bienes Muebles, Inmuebles e Intangibles											
6000	Inversión Pública											
7000	Inversiones Financieras y Otras Provisiones											
8000	Participaciones y Aportaciones											
9000	Deuda Pública											
	<b>Total del Gasto</b>	<b>21,640</b>		<b>21,640</b>	<b>19,970</b>	<b>1,670</b>	<b>230</b>	<b>19,740</b>	<b>21,410</b>	<b>230</b>	<b>230</b>	

*[Firma]*  
LIC. JUAN MANUEL PONCE SÁNCHEZ  
MAGISTRADO PRESIDENTE  
SUPREMO TRIBUNAL DE JUSTICIA

*[Firma]*  
L.A.E. ALFREDO VILLALOBOS GARCÍA  
OFICIAL MAYOR

**Informe Mensual  
Poder Judicial  
Endeudamiento Neto FAJ  
Del 1 al 31 de enero de 2018  
(en miles de Pesos)**



Identificación de Crédito o Instrumento	Contratación / Colocación A	Amortización B	Endeudamiento Neto C = A - B
<b>Créditos Bancarios</b>			
NO APLICA			0
			0
			0
			0
			0
			0
			0
			0
			0
			0
			0
Total Créditos Bancarios	0	0	0
<b>Otros Instrumentos de Deuda</b>			
NO APLICA			0
			0
			0
			0
			0
			0
			0
			0
			0
			0
Total Otros Instrumentos de Deuda	0	0	0
TOTAL	0	0	0

LIC. JUAN MANUEL PONCE SÁNCHEZ  
MAGISTRADO PRESIDENTE  
SUPREMO TRIBUNAL DE JUSTICIA

L.A.E. ALFREDO VILLALOBOS GARCÍA  
OFICIAL MAYOR

**Informe Mensual  
Poder Judicial  
Intereses de la Deuda FAJ  
Del 1 al 31 de enero de 2018  
(en miles de Pesos)**



**PODER JUDICIAL**  
DEL SALVADOR

Identificación de Crédito o Instrumento	Devengado	Pagado
<b>Créditos Bancarios</b>		
NO APLICA		
Total de Intereses de Créditos Bancarios	0	0
<b>Otros Instrumentos de Deuda</b>		
NO APLICA		
Total de Intereses de Otros Instrumentos de Deuda	0	0
<b>TOTAL</b>	<b>0</b>	<b>0</b>

LIC. JUAN MANUEL PONCE SÁNCHEZ  
MAGISTRADO PRESIDENTE  
SUPREMO TRIBUNAL DE JUSTICIA

L.A.E. ALFREDO VILLALOBOS GARCÍA  
OFICIAL MAYOR

**Informe Mensual  
Poder Judicial  
Indicadores de Postura Fiscal FAJ  
Del 1 al 31 de enero de 2018  
(en miles de Pesos)**



Concepto	Estimado	Devengado	Pagado <sup>3</sup>
<b>I. Ingresos Presupuestarios (I=1+2)</b>	21,640	14,004	14,004
1. Ingresos del Gobierno de la Entidad Federativa <sup>1</sup>	21,640	14,004	14,004
2. Ingresos del Sector Paraestatal <sup>1</sup>	-	-	-
<b>II. Egresos Presupuestarios (II=3+4)</b>	21,640	230	230
3. Egresos del Gobierno de la Entidad Federativa <sup>2</sup>	21,640	230	230
4. Egresos del Sector Paraestatal <sup>2</sup>	-	-	-
<b>III. Balance Presupuestario (Superávit o Déficit) (III = I - II)</b>	-	13,774	13,774
<b>Concepto</b>	<b>Estimado</b>	<b>Devengado</b>	<b>Pagado <sup>3</sup></b>
III. Balance presupuestario (Superávit o Déficit)	-	13,774	13,774
<b>IV. Intereses, Comisiones y Gastos de la Deuda</b>			
<b>V. Balance Primario ( Superávit o Déficit) (V= III - IV)</b>	-	13,774	13,774
<b>Concepto</b>	<b>Estimado</b>	<b>Devengado</b>	<b>Pagado <sup>3</sup></b>
A. Financiamiento	-	-	-
B. Amortización de la deuda	-	-	-
<b>C. Endeudamiento ó desendeudamiento (C = A - B)</b>	-	-	-

LIC. JUAN MANUEL PONCE SÁNCHEZ  
MAGISTRADO PRESIDENTE  
SUPREMO TRIBUNAL DE JUSTICIA

L.A.E. ALFREDO VILLALOBOS GARCÍA  
OFICIAL MAYOR